



## Modul Wohnen - Lernziel 2 - Arbeitsblatt: Zimmer und Räume

- **Arbeitsblatt: Arbeitszimmer**  
(S. 3-4 / Lösungen, S. 11)
- **Arbeitsblatt: Badezimmer**  
(S. 5-6 / Lösungen, S. 12)
- **Arbeitsblatt: Küche**  
(S. 7-8 / Lösungen, S. 13)
- **Arbeitsblatt: Schlafzimmer**  
(S. 9-10 / Lösungen, S.14)

Das Unterrichtsmaterial ist unter (CC BY-NC-ND 4.0) frei verfügbar. Es darf gespeichert werden, vervielfältigt werden, weiterverbreitet werden in ein Netzwerk eingespielt werden, dies gilt auch für die Intranets von Firmen Schulen und sonstigen Bildungseinrichtungen, unter den unten angefügten Bedingungen zur CC BY-NC-ND 4.0 Lizenz:

### (CC BY-NC-ND 4.0)

(<https://creativecommons.org/licenses/by-nc-nd/4.0/deed.de>)

Sie dürfen: Teilen — das Material in jedwedem Format oder Medium vervielfältigen und weiterverbreiten - Unter der Bedingung der:

- Namensnennung — Sie müssen angemessene Urheber- und Rechteangaben machen, einen Link zur Lizenz beifügen und angeben, ob Änderungen vorgenommen wurden. Diese Angaben dürfen in jeder angemessenen Art und Weise gemacht werden, allerdings nicht so, dass der Eindruck entsteht, der Lizenzgeber unterstütze gerade Sie oder Ihre Nutzung besonders.
- Nicht kommerziell — Sie dürfen das Material nicht für kommerzielle Zwecke nutzen.
- Keine Bearbeitungen — Wenn Sie das Material remixen, verändern oder darauf anderweitig direkt aufbauen dürfen Sie die bearbeitete Fassung der Materials nicht verbreiten.

## Impressum

### Autorin/Layouterin

© 2016, Viola Mathias

### Zimmeranimation (Aufgabe 1)

©Project/Illustrations designed with **SweetHome3D**([www.sweethome3d.com](http://www.sweethome3d.com)). Includes **3Dmodels** ([www.sweethome3d.com/freeModels.jsp](http://www.sweethome3d.com/freeModels.jsp)) and **textures** ([www.sweethome3d.com/import-Textures.jsp](http://www.sweethome3d.com/import-Textures.jsp)) distributed under a free license.

### Grafiken (Aufgabe 4):

© 2016, Viola Mathias. Die Grafiken können auf Anfragen auch gerne für Bildungsprojekte zur Verfügung gestellt werden. Nehmen Sie Kontakt auf unter: [sanokachhuwa@googlemail.com](mailto:sanokachhuwa@googlemail.com).



## Hinweise für den Unterricht

### Inhalt:

Es sind **4 thematische Einheiten** in diesem Material enthalten zu den Räumen "Arbeitszimmer, Badezimmer, Küche und Schlafzimmer". Für jedes Zimmer gibt es zwei thematische Arbeitsblätter, welche sich direkt mit dem Vokabular der Möbel im jeweiligen Raum beschäftigt. Ein Lösungsschlüssel ist für jedes Arbeitsblatt am Ende des Materials enthalten.

### Didaktik:

#### Heterogenität

Das Material kann als **Zusatzmaterial** für schnelle Schüler genutzt werden oder als **Übungsmaterial** für besonders langsame Schüler. Es kann somit als Vertiefung oder Aufbaustein integriert werden.

#### Gruppenarbeit

Das Material kann für Gruppenarbeiten genutzt werden mit **4 Gruppen** als Basis. Jede Gruppe bearbeitet ein Zimmer, spricht die Vokabeln durch und präsentiert die Lösungen dann für die anderen Gruppen. Somit können alle bekannten Formen der Gruppenarbeit angewandt werden (Gruppenpuzzle, usw.)

#### Einzelarbeit

Das Material kann zur **Einzelarbeit** eingesetzt werden. Schüler können nach Interesse ein Arbeitsblatt auswählen und bearbeiten. Der Lösungsschlüssel kann an einem Ort im Klassenraum offen aufgehängt werden, so dass die Teilnehmer eigenständig ihre Übungen kontrollieren können.



üben

# das Arbeitszimmer

spielerisch Vokabeln üben



## Aufgabe 1: Ordnen Sie zu!

- |  |   |                                      |                                      |
|--|---|--------------------------------------|--------------------------------------|
| <input type="checkbox"/> die Wand                | <input type="checkbox"/> die Stehlampe    | <input type="checkbox"/> der Sessel  | <input type="checkbox"/> das Fenster |
| <input type="checkbox"/> der Drehstuhl           | <input type="checkbox"/> der Schreibtisch | <input type="checkbox"/> das Regal   | <input type="checkbox"/> der Boden   |
| <input checked="" type="checkbox"/> 1 der Laptop | <input type="checkbox"/> der Bildschirm   | <input type="checkbox"/> der Teppich |                                      |
| <input type="checkbox"/> die Gitarre             | <input type="checkbox"/> die Pflanze      | <input type="checkbox"/> die Heizung |                                      |

## Aufgabe 2: Schreiben Sie die Wörter!


- |            |       |                 |       |
|------------|-------|-----------------|-------|
| 1. SSLESE  | _____ | 7. ARLEG        | _____ |
| 2. IEHCTPP | _____ | 8. DNEOB        | _____ |
| 3. NAWD    | _____ | 9. ICHSTRBESICH | _____ |
| 4. ERNESFT | _____ | 10. PTPOLA      | _____ |
| 5. FZPELNA | _____ | 11. LEDHHSTUR   | _____ |
| 6. GHNEUIZ | _____ | 12. ISCHLDBRMI  | _____ |

**Aufgabe 3: Finden Sie 12 Wörter! Schreiben Sie die Wörter auf!**

J	L	P	V	N	X	E	F	T	R	L	A	P	T	O	P
A	P	F	L	A	N	Z	E	P	O	L	K	I	H	U	T
L	N	S	C	H	R	E	I	B	T	I	S	C	H	I	K
N	Z	U	I	O	P	L	K	J	H	D	G	C	E	J	I
R	B	U	I	K	O	L	P	H	U	N	A	T	I	X	Q
E	K	L	O	P	I	S	C	H	G	A	L	O	Z	V	B
G	D	E	N	S	C	H	R	E	Z	U	N	G	U	N	O
A	V	B	I	U	N	G	I	N	C	H	W	A	N	D	I
L	L	O	T	I	S	R	G	A	L	O	Z	H	G	U	E
D	E	D	R	E	H	S	T	U	H	L	U	J	B	V	T
C	R	E	T	Z	H	E	J	L	I	D	X	Y	E	S	E
F	A	N	Z	U	K	S	D	S	A	R	E	T	X	I	P
O	S	O	F	E	N	S	T	E	R	E	R	F	E	N	P
I	E	R	M	B	I	E	E	R	F	E	N	I	L	D	I
X	A	B	I	L	D	S	C	H	I	R	M	O	U	D	C
Y	W	I	E	A	H	U	N	G	S	W	G	A	U	M	H


1. \_\_\_\_\_
2. \_\_\_\_\_
3. \_\_\_\_\_
4. \_\_\_\_\_
5. \_\_\_\_\_
6. \_\_\_\_\_
7. \_\_\_\_\_
8. \_\_\_\_\_
9. \_\_\_\_\_
10. \_\_\_\_\_
11. \_\_\_\_\_
12. \_\_\_\_\_

**Aufgabe 4: Was ist das?**



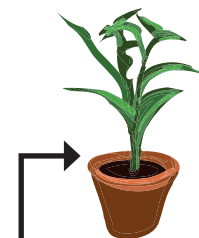
Was ist das?

Das ist ein \_\_\_\_\_.



Was ist das?

Das ist ein \_\_\_\_\_.



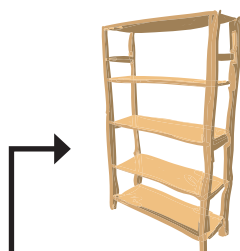
Was ist das?

Das ist eine \_\_\_\_\_.



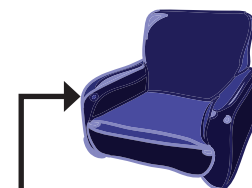
Was ist das?

Das ist ein \_\_\_\_\_.



Was ist das?

Das ist ein \_\_\_\_\_.



Was ist das?

Das ist ein \_\_\_\_\_.



üben

# das Badezimmer

spielerisch Vokabeln üben



## Aufgabe 1: Ordnen Sie zu!

- |  |  |   |  |
|--|--|---|--|
| <input type="checkbox"/> das Waschbecken           | <input type="checkbox"/> die Dusche    | <input type="checkbox"/> der Spiegelschrank | <input type="checkbox"/> die Heizung   |
| <input checked="" type="checkbox"/> 4 das Töpfchen | <input type="checkbox"/> die Klobürste | <input type="checkbox"/> die Waschmaschine  | <input type="checkbox"/> das Klopapier |
| <input type="checkbox"/> das Handtuch              | <input type="checkbox"/> der Spiegel   | <input type="checkbox"/> der Regenschirm    |  |
| <input type="checkbox"/> die Toilette              | <input type="checkbox"/> die Badewanne | <input type="checkbox"/> das Fenster        |  |

## Aufgabe 2: Schreiben Sie die Wörter!

- |                |       |                 |       |
|----------------|-------|-----------------|-------|
| 1. GELIESP     | _____ | 7. ANDHCHTU     | _____ |
| 2. BEASCHCKWEN | _____ | 8. UDESCH       | _____ |
| 3. ERFNSTE     | _____ | 9. IESPLEG      | _____ |
| 4. PAKLIEROP   | _____ | 10. NNEBAWADE   | _____ |
| 5. ÖPTFENCH    | _____ | 11. ÜRKLSTEOB   | _____ |
| 6. ETTELIOT    | _____ | 12. IRMSCHNEERG | _____ |

**Aufgabe 3: Finden Sie 12 Wörter! Schreiben Sie die Wörter auf!**

A	T	O	I	L	E	T	T	E	R	T	Z	U	I	G	D
H	Q	W	E	R	T	S	D	F	G	H	X	C	V	B	R
D	B	A	D	E	W	A	N	N	E	V	B	N	M	K	E
J	W	E	R	T	Z	T	Z	U	I	O	T	G	H	J	G
H	E	I	Z	U	N	G	H	J	K	L	Ö	B	N	M	E
G	F	G	H	J	K	K	L	O	P	A	P	I	E	R	N
R	E	R	T	Z	H	T	Z	U	I	O	F	Z	F	U	S
I	E	R	T	W	A	S	C	H	B	E	C	K	E	N	C
L	D	F	G	H	N	X	C	V	B	N	H	F	N	A	H
A	S	Q	W	R	D	E	R	T	Z	U	E	E	S	X	I
F	P	G	H	J	T	J	K	J	K	L	N	R	T	C	R
H	I	K	L	D	U	S	C	H	E	B	N	T	E	B	M
K	E	I	O	J	C	Q	W	E	R	E	R	Z	R	P	O
D	G	I	D	G	H	H	J	K	L	Ö	Ä	H	Z	U	I
K	E	F	H	A	S	S	D	F	G	W	E	R	T	Z	U
K	L	O	B	Ü	R	S	T	E	M	N	B	V	C	X	Y

1. \_\_\_\_\_
2. \_\_\_\_\_
3. \_\_\_\_\_
4. \_\_\_\_\_
5. \_\_\_\_\_
6. \_\_\_\_\_
7. \_\_\_\_\_
8. \_\_\_\_\_
9. \_\_\_\_\_
10. \_\_\_\_\_
11. \_\_\_\_\_
12. \_\_\_\_\_

**Aufgabe 4: Was ist das?**



Was ist das?

Das ist ein \_\_\_\_\_.



Was ist das?

Das ist \_\_\_\_\_.



Was ist das?

Das ist eine \_\_\_\_\_.



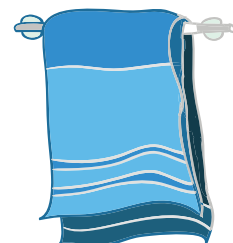
Was ist das?

Das ist eine \_\_\_\_\_.



Was ist das?

Das ist ein \_\_\_\_\_.



Was ist das?

Das ist ein \_\_\_\_\_.



üben

# die Küche

spielerisch Vokabeln üben



## Aufgabe 1: Ordnen Sie zu!

- |   |  |                                      |                                    |
|---|--|--------------------------------------|------------------------------------|
| <input type="checkbox"/> der Herd               | <input type="checkbox"/> der Stuhl     | <input type="checkbox"/> der Schrank | <input type="checkbox"/> das Regal |
| <input checked="" type="checkbox"/> 5 die Lampe | <input type="checkbox"/> das Fenster   | <input type="checkbox"/> der Teppich | <input type="checkbox"/> der Tisch |
| <input type="checkbox"/> der Kühlschrank        | <input type="checkbox"/> der Mülleimer | <input type="checkbox"/> der Boden   |                                    |
| <input type="checkbox"/> der Backofen           | <input type="checkbox"/> die Spüle     | <input type="checkbox"/> die Wand    |                                    |

## Aufgabe 2: Schreiben Sie die Wörter!

- |            |       |                |       |
|------------|-------|----------------|-------|
| 1. ERSTEFN | _____ | 7. LÜHKNKRASCH | _____ |
| 2. AMLPE   | _____ | 8. ERDH        | _____ |
| 3. LESPÜ   | _____ | 9. REMEILLÜM   | _____ |
| 4. RANSCHK | _____ | 10. NEFOKCAB   | _____ |
| 5. ITSCH   | _____ | 11. ICHPPET    | _____ |
| 6. HLSTU   | _____ | 12. EGARL      | _____ |

**Aufgabe 3: Finden Sie 12 Wörter! Schreiben Sie die Wörter auf!**

S	D	F	G	G	H	J	K	T	Z	U	I	U	I	O	P
Y	X	C	V	C	V	M	Ü	L	L	E	I	M	E	R	I
E	R	T	Z	Z	U	I	O	I	O	P	Ü	G	H	J	K
K	L	Ö	Ä	B	F	G	H	F	C	V	B	N	B	N	K
Q	W	E	R	A	D	F	R	E	G	A	L	H	J	I	O
S	Y	X	C	C	S	D	F	N	R	G	S	D	B	J	U
T	X	C	V	K	Ü	H	L	S	C	H	R	A	N	K	P
U	W	E	R	O	T	Z	U	T	A	S	D	F	D	F	G
H	Y	X	C	F	C	V	B	E	F	S	W	E	R	T	J
L	A	M	P	E	H	J	K	R	L	C	Z	U	I	O	P
Y	X	C	V	N	V	B	N	N	M	H	U	K	I	T	O
Q	W	E	R	A	S	D	F	F	G	R	G	H	J	I	U
T	Z	U	I	F	G	H	J	K	W	A	N	D	E	S	D
D	F	G	H	E	R	D	A	S	I	N	O	C	D	C	A
A	S	D	F	F	G	H	J	H	J	K	U	I	O	H	G
S	P	Ü	L	E	E	R	T	Z	G	H	J	K	V	B	M


1. \_\_\_\_\_
2. \_\_\_\_\_
3. \_\_\_\_\_
4. \_\_\_\_\_
5. \_\_\_\_\_
6. \_\_\_\_\_
7. \_\_\_\_\_
8. \_\_\_\_\_
9. \_\_\_\_\_
10. \_\_\_\_\_
11. \_\_\_\_\_
12. \_\_\_\_\_

**Aufgabe 4: Was ist das?**



Was ist das?

Das ist ein \_\_\_\_\_.




Was ist das?

Das ist ein \_\_\_\_\_.



Was ist das?

Das ist ein \_\_\_\_\_.




Was ist das?

Das ist ein \_\_\_\_\_.



Was ist das?

Das ist ein \_\_\_\_\_.



Was ist das?

Das ist eine \_\_\_\_\_.





üben

# das Schlafzimmer

spielerisch Vokabeln üben



## Aufgabe 1: Ordnen Sie zu!

- |  |                                      |                                      |                                      |
|--|--------------------------------------|--------------------------------------|--------------------------------------|
| <input type="checkbox"/> der Nachttisch          | <input type="checkbox"/> das Fenster | <input type="checkbox"/> die Lampe   | <input type="checkbox"/> der Vorhang |
| <input checked="" type="checkbox"/> 10 der Boden | <input type="checkbox"/> der Schrank | <input type="checkbox"/> die Heizung | <input type="checkbox"/> das Bild    |
| <input type="checkbox"/> das Regal               | <input type="checkbox"/> die Pflanze | <input type="checkbox"/> die Kiste   |                                      |
| <input type="checkbox"/> die Zeitschrift         | <input type="checkbox"/> der Teppich | <input type="checkbox"/> das Bett    |                                      |

## Aufgabe 2: Schreiben Sie die Wörter!


- |               |       |                |       |
|---------------|-------|----------------|-------|
| 1. ICHPPET    | _____ | 7. IFTHCSRZETI | _____ |
| 2. ETTB       | _____ | 8. NGUZIEH     | _____ |
| 3. ISCHTTHCAN | _____ | 9. AMLPE       | _____ |
| 4. ANGHROV    | _____ | 10. ODBEN      | _____ |
| 5. EGARL      | _____ | 11. ISTKE      | _____ |
| 6. ANKRHCS    | _____ | 12. ILBD       | _____ |

**Aufgabe 3: Finden Sie 12 Wörter! Schreiben Sie die Wörter auf!**

A	F	D	S	E	T	G	D	S	A	V	A	F	E	W	S
F	G	H	J	R	F	G	H	J	K	O	G	H	J	K	Ö
Z	U	I	Z	E	I	T	S	C	H	R	I	F	T	I	O
C	V	B	N	G	I	N	C	I	O	H	Z	E	G	H	L
E	R	T	Z	A	R	T	H	T	B	A	Y	N	X	C	A
B	X	C	V	L	V	B	R	F	G	N	Z	S	T	Z	M
I	E	R	T	T	U	I	A	P	O	G	Ü	T	I	Ü	P
L	F	G	H	B	G	H	N	H	J	K	L	E	B	N	E
D	R	T	Z	O	R	T	K	E	R	T	Z	R	D	F	G
T	Z	U	I	D	Z	U	I	O	U	H	I	L	P	U	Ä
V	B	N	H	E	I	Z	U	N	G	F	G	H	J	K	B
W	E	R	T	N	D	F	G	H	J	C	V	N	M	F	T
F	G	H	J	K	T	N	A	C	H	T	T	I	S	C	H
Q	W	E	R	T	D	F	G	H	J	C	V	N	G	J	C
T	B	E	T	T	J	K	L	Ö	Y	X	D	B	S	E	T
T	Z	U	I	T	Z	U	I	O	H	K	I	S	T	E	M

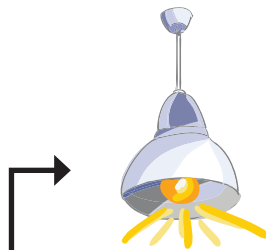
1. \_\_\_\_\_
2. \_\_\_\_\_
3. \_\_\_\_\_
4. \_\_\_\_\_
5. \_\_\_\_\_
6. \_\_\_\_\_
7. \_\_\_\_\_
8. \_\_\_\_\_
9. \_\_\_\_\_
10. \_\_\_\_\_
11. \_\_\_\_\_
12. \_\_\_\_\_

**Aufgabe 4: Was ist das?**



Was ist das?

Das ist eine \_\_\_\_\_.



Was ist das?

Das ist eine \_\_\_\_\_.




Was ist das?

Das ist ein \_\_\_\_\_.




Was ist das?

Das ist ein \_\_\_\_\_.



Was ist das?

Das ist ein \_\_\_\_\_.



Was ist das?

Das ist ein \_\_\_\_\_.

## Aufgabe 1: Ordnen Sie zu!

- |  |   |  |  |
|--|---|--|--|
| <input type="checkbox"/> 11 die Wand     | <input type="checkbox"/> 14 die Stehlampe   | <input type="checkbox"/> 2 der Sessel  | <input type="checkbox"/> 8 das Fenster |
| <input type="checkbox"/> 6 der Drehstuhl | <input type="checkbox"/> 4 der Schreibtisch | <input type="checkbox"/> 9 das Regal   | <input type="checkbox"/> 10 der Boden  |
| <input type="checkbox"/> 1 der Laptop    | <input type="checkbox"/> 12 der Bildschirm  | <input type="checkbox"/> 3 der Teppich |  |
| <input type="checkbox"/> 13 die Gitarre  | <input type="checkbox"/> 7 die Pflanze      | <input type="checkbox"/> 5 die Heizung |  |

## Aufgabe 2: Schreiben Sie die Wörter!

- |            |         |                 |              |
|------------|---------|-----------------|--------------|
| 1. SSLESE  | Sessel  | 7. ARLEG        | Regal        |
| 2. IEHCTPP | Teppich | 8. DNEOB        | Boden        |
| 3. NAWD    | Wand    | 9. ICHSTRBESICH | Schreibtisch |
| 4. ERNESFT | Fenster | 10. PTPOLA      | Laptop       |
| 5. FZPELNA | Pflanze | 11. LEDHHSTUR   | Drehstuhl    |
| 6. GHNEUIZ | Heizung | 12. ISCHLDBRMI  | Bildschirm   |

## Aufgabe 3: Finden Sie 12 Wörter! Schreiben Sie die Wörter auf!

									L	A	P	T	O	P
	P	F	L	A	N	Z	E							
		S	C	H	R	E	I	B	T	I	S	C	H	
												E		
R												I		
E												Z		
G												U		
A	B								W	A	N	D		
L	O										G			
		D	R	E	H	S	T	U	H	L				T
		E				E								E
		N				S								P
			F	E	N	S	T	E	R					P
						E								I
		B	I	L	D	S	C	H	I	R	M			C
														H

## Aufgabe 1: Ordnen Sie zu!

- |                   |                  |                       |                 |
|-------------------|------------------|-----------------------|-----------------|
| 9 das Waschbecken | 12 die Dusche    | 13 der Spiegelschrank | 11 die Heizung  |
| 4 das Töpfchen    | 10 die Klobürste | 5 die Waschmaschine   | 2 das Klopapier |
| 14 das Handtuch   | 6 der Spiegel    | 7 der Regenschirm     |                 |
| 1 die Toilette    | 3 die Badewanne  | 8 das Fenster         |                 |

## Aufgabe 2: Schreiben Sie die Wörter!

- |                |             |                 |             |
|----------------|-------------|-----------------|-------------|
| 1. GELIESP     | Spiegel     | 7. ANDHCHTU     | Handtuch    |
| 2. BEASCHCKWEN | Waschbecken | 8. UDESCH       | Dusche      |
| 3. ERFNSTE     | Fenster     | 9. IESPLEG      | Spiegel     |
| 4. PAKLIEROP   | Klopapier   | 10. NNEBAWADE   | Badewanne   |
| 5. ÖPTFENCH    | Töpfchen    | 11. ÜRKLSTEOB   | Klobürste   |
| 6. ETTELIOT    | Toilette    | 12. IRMSCHNEERG | Regenschirm |

## Aufgabe 3: Finden Sie 12 Wörter! Schreiben Sie die Wörter auf!

	T	O	I	L	E	T	T	E											
																			R
	B	A	D	E	W	A	N	N	E										E
												T							G
H	E	I	Z	U	N	G						Ö							E
						K	L	O	P	A	P	I	E	R	N				
					H						F	F							S
				W	A	S	C	H	B	E	C	K	E	N	C				
				N							H	N							H
S				D							E	S							I
P				T							N	T							R
I				D	U	S	C	H	E						E				M
E				C										R					
G				H															
E																			
K	L	O	B	Ü	R	S	T	E											

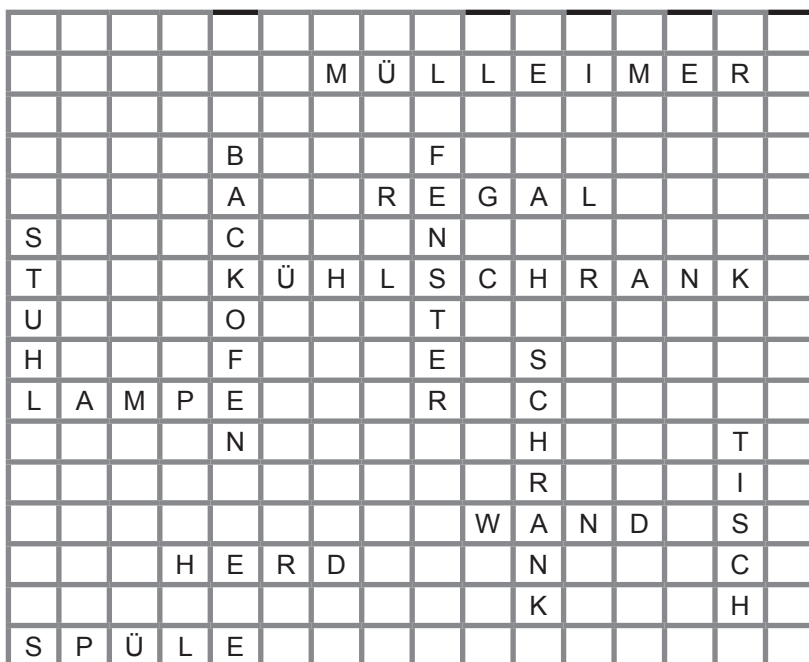
## Aufgabe 1: Ordnen Sie zu!

- |    |                 |    |               |    |             |    |           |
|----|-----------------|----|---------------|----|-------------|----|-----------|
| 14 | der Herd        | 9  | der Stuhl     | 10 | der Schrank | 13 | das Regal |
| 5  | die Lampe       | 2  | das Fenster   | 4  | der Teppich | 6  | der Tisch |
| 8  | der Kühlschrank | 11 | der Mülleimer | 1  | der Boden   |    |           |
| 12 | der Backofen    | 3  | die Spüle     | 7  | die Wand    |    |           |

## Aufgabe 2: Schreiben Sie die Wörter!

- |            |         |                |             |
|------------|---------|----------------|-------------|
| 1. ERSTEFN | Fenster | 7. LÜHKNKRASCH | Kühlschrank |
| 2. AMLPE   | Lampe   | 8. ERDH        | Herd        |
| 3. LESPÜ   | Spüle   | 9. REMEILLÜM   | Mülleimer   |
| 4. RANSCHK | Schrank | 10. NEFOKCAB   | Backofen    |
| 5. ITSCH   | Tisch   | 11. ICHPPET    | Teppich     |
| 6. HLSTU   | Stuhl   | 12. EGARL      | Regal       |

## Aufgabe 3: Finden Sie 12 Wörter! Schreiben Sie die Wörter auf!





## Aufgabe 1: Ordnen Sie zu!

- |  |   |  |  |
|--|---|--|--|
| <input type="checkbox"/> 12 der Nachttisch | <input type="checkbox"/> 14 das Fenster | <input type="checkbox"/> 2 die Lampe   | <input type="checkbox"/> 8 der Vorhang |
| <input type="checkbox"/> 10 der Boden      | <input type="checkbox"/> 3 der Schrank  | <input type="checkbox"/> 5 die Heizung | <input type="checkbox"/> 13 das Bild   |
| <input type="checkbox"/> 6 das Regal       | <input type="checkbox"/> 11 die Pflanze | <input type="checkbox"/> 4 die Kiste   |  |
| <input type="checkbox"/> 7 die Zeitschrift | <input type="checkbox"/> 1 der Teppich  | <input type="checkbox"/> 9 das Bett    |  |

## Aufgabe 2: Schreiben Sie die Wörter!

- |               |            |                |             |
|---------------|------------|----------------|-------------|
| 1. ICHPPET    | Teppich    | 7. IFTHCSRZETI | Zeitschrift |
| 2. ETTB       | Bett       | 8. NGUZIEH     | Heizung     |
| 3. ISCHTTHCAN | Nachttisch | 9. AMLPE       | Lampe       |
| 4. ANGHROV    | Klopapier  | 10. ODBEN      | Boden       |
| 5. EGARL      | Regal      | 11. ISTKE      | Kiste       |
| 6. ANKRHCS    | Schrank    | 12. ILBD       | Bild        |

## Aufgabe 3: Finden Sie 12 Wörter! Schreiben Sie die Wörter auf!

								V							
			R					O							
		Z	E	I	T	S	C	H	R	I	F	T			
			G			C			H	E				L	
			A			H			A	N				A	
B			L			R			N	S				M	
I						A			G	T				P	
L			B			N				E				E	
D			O			K				R					
			D												
			H	E	I	Z	U	N	G						
			N												
						N	A	C	H	T	T	I	S	C	H
	B	E	T	T											
										K	I	S	T	E	